



NORD
KLÍMABERENDEZÉSEK | 2012



ISMERJE MEG A NORD KLÍMABERENDEZÉSEIT ÉS ÉLVEZZE A LEGFORRÓBB NYÁRI NAPOKAT IS!

A LEGMODERNEBB ÉS LEGINNOVATÍVABB TECHNOLÓGIÁK ÉS MEGOLDÁSOK SEGÍTSÉGÉVEL MOSTANTÓL GARANTÁLTAN ÉLVEZNI FOGJA MÉG A LEGFORRÓBB NYÁRI NAPOKAT IS! A NORD KLÍMABERENDEZÉSEK KOMPROMISSZUMMENTSEN ÖTVÖZIK A STÍLUST A KIMAGASLÓ TELJESÍTMÉNYEL, HOGY ÖNNEK NE LEGYEN MÁS DOLGA MINT ÉLVEZNI A SZÉTÁRADÓ HŰS LEVEGŐT!



A TÁVIRÁNYÍTÓBAN TALÁLHATÓ HŐRMÉRŐ AZ ÖN KÖRNYEZETÉBEN LÉVŐ HŐMÉRSEKLETET ÉRZÉKELI ÉS TOVÁBBÍJTJA A BELTÉRI EGYSÉG FELÉ. EZSEL BIZTOSÍTVÁ KELLEMES ÉS JÓ KÉZÉRZETET.

I Feel



A SPECIÁLISAN KIALAKÍTOTT LAMELLÁKNAK KÖSZÖNHETŐEN A BEFÚJT LEVEGŐ EGYENLETESEN OSZLIK EL A HELYSÉGBEN.

3D Airflow

N10

A NORD VILÁGON EGYEDÜLÁLLÓ N10 INVERTER TECHNOLÓGIÁVAL FELSZERELT KLÍMABERENDEZÉSEI A HŐMÉRSEKLET FÜGGVÉNYÉBEN KÉPESEK VÁLTOZTATNI A HŰTÉSI TELJESÍTMÉNYÜKET, ÍGY A HALKABB MŰKÖDÉS MELLÉ JELENTŐS ENERGIAMEGTAKARÍTÁS IS TÁRSUL.

N10 Technology



ENNEK A FUNKCIÓNAK KÖSZÖNHETŐEN TELJESEN SZABHATJA A NORD KLÍMABERENDEZÉSE MŰKÖDÉSÉT, ÖSSZESEN 3 ÜZEMMÓD KÖZÜL VÁLASZTHAT, MELYBŐL AZ EGYIK TELJESEN SZABADON KONFIGURÁLHATÓ.

3 Sleep Curves



EZ A FUNKCIÓ HATÉKONYAN KÉPES MEGAKADÁLYOZNI A HIDEG-HUZAT HATÁST FŰTÉS ÜZEMMÓDBAN. A VENTILÁTOR CSAK AKKOR LÉP MŰKÖDÉSBE, HA A HŐCSERÉLŐ FELÜLETI HŐMÉRSEKLETE ELÉRI A +43°C -OT.

Cold Air Prevention



ESETLEGES ÁRAMSZŰNET UTÁN A KÉSZÜLÉK A LEGUTOLSÓ BEÁLLÍTOTT ÜZEMMÓD SZERINT FOG TOVÁBB MŰKÖDNI.

Auto Restart



A KÉSZÜLÉK RÖVIDEBB LEOLVASZTÁSI IDŐK KÖZBEIKTATÁSÁVAL MAXIMALIZÁLJA A KOMFORTÉRZETET. 70 PERC HASZNÁLAT UTÁN AKÁR 5 PERCRE IS CSÖKKENHET A LEOLVASZTÁS IDEJE AZ ÁTLAGOS 8 PERCEZ KEPEST.

Intelligent Defrosting



A KÉSZÜLÉK FAGYMENTESÍTŐ FUNKCIÓBAN FOLYAMATOS 8°C-OS HŐMÉRSEKLETEN TARTJA A HELYSÉGET.

8°C Heating



A KÉSZÜLÉK BEKAPCSOLÁSOKOR MINDEN ESETBEN VÉGIGFUT EGY HIBAKERESŐ ALGORITMUS, MELY HA BÁRMILYEN RENDELLENESSÉGET ÉRZÉKEL A KÉSZÜLÉK LED KIJELEZŐJÉN MEGJELENTI AZT, EZSEL EGYSZERŐBBÉ TÉVE A HIBA FORRÁSÁNAK AZONOSÍTÁSÁT.

Self Diagnosis



AZ EZZEL A FUNKCIÓVAL FELSZERELT KLÍMABERENDEZÉSEK NAGYON JÓ MEGOLDÁST NYÚJTANAK HÁLÓSZOBÁBA, MIVEL SZINTE HANGTALANUL, 21dB (A) ZAJSZINTEL ÜZEMELNEK.

Quiet Design



A NORD KLÍMABERENDEZÉSEK FOGYASZTÁSA KÉSZENLÉTI ÜZEMMÓDBAN MINDÖSSZE 0,5W A HAGYOMÁNYOS 3W-TAL ELLENTÉTBEN.

0.5W Standby



A KÉSZÜLÉK LEÁLLÁSA UTÁN A VENTILÁTOR EGY RÖVID IDEIG TOVÁBB MŰKÖDIK, HOGY A KÉSZÜLÉK BELSEJÉT KISZÁRÍTÁSA, MEGAKADÁLYOZVA EZZEL A BAKTÉRIUMOK NEDVES FELÜLETEKEN TÖRTÉNŐ MEGTELEPEDÉSÉT.

Auto Clean

MOJAVE

ELEGANCIA, EXKLUZIVITÁS, TELJESÍTMÉNY

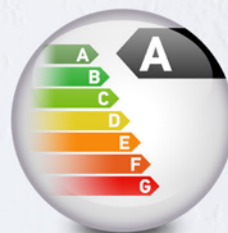
A Nord csúcscategóriás készüléke azoknak készült, akik kompromisszummentesen szeretnék hideget varázsolni otthonukba! Az elegáns és ultra vékony design mellé kiemelkedő teljesítmény és hatékonyság, valamint szinte hangtalan működés társul! A világon egyedülálló, akár 1 Hz-re is leszbályozó N10 Inverter technológiának köszönhetően a készülék a lehető legkisebb fogyasztás mellett is pillanatok alatt képes elviselhetővé tenni még a legmelegebb nyári napokat is!



Mindössze 153 mm mélység

Hangtalan 21 dB (A)

3 funkciós éjszakai üzemmód



INVERTER



	NWH09UB-K3DNA3A I/O
Teljesítmény: H/F (kW)	0,8-3,4 / 0,7-4
EER/COP:	4,1/4,11
Légszállítás: (m³/h)	560
Telj. Felv.: H/F (W) 1~	645/695
Áramfelvétel: H/F (A)	5,5/5,7
Hangnyomás: Be. (dB(A))	38/34/32/29/27/25/21
Hangnyomás: Ke. (dB(A))	50
Beltéri e. m.: SzxMxMé (mm)	896x320x159
Kültéri e. m.: SzxMxMé (mm)	776x540x320
Tömeg: Be./Ke. (kg)	11,5/29
Csőméret: Ø	6/10



1 W
Standby



Automatic
Operation



I Feel



Intelligent
Defrosting



Auto Clean



Clock Display



Cold Air
Prevention



Timer



Self-diagnosis



Auto Restart



Lock



7 Fan Speeds



8 °C Heating



3 Sleep Curves



'Turbo'
Button



N10
Technology

SAHARA

ALACSONY FOGYASZTÁS, LETISZTULT DESIGN, KIMAGASLÓ HATÉKONYSÁG. KELL ENNÉL TÖBB?

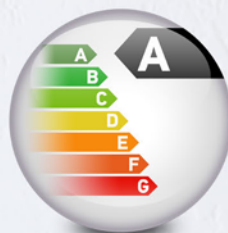
A Nord közepkategóriás készüléke elegáns és letisztult designjával bármilyen környezetben megállja a helyét! Önnek elég csak beállítani a kívánt hőmérsékletet, és a készülék az inverteres működés segítségével egy szempillantás alatt hűssé varázsolja a tere!



Visszafogott, de mégis elegáns design

Energiatakarékos üzemmód

Inverteres működés



INVERTER



	NWH09MA-K3DNC9B I/O	NWH12MB-K3DNC9B I/O	NWH18MC-K3DNC9E I/O	NWH24MD-K3DNC9E I/O
Teljesítmény: H/F (kW)	0,4-3 / 0,7-3,5	1-4 / 0,9-4,3	1,3-6,6 / 1,1-6,8	1,4-7 / 0,4-8,2
EER/COP:	3,4/3,71	3,3/3,71	3,3/3,61	3,25/3,62
Légszállítás: (m³/h)	500	560	850	900
Telj. Felv.: H/F (W) 1~	730/745	1060/1100	1600/1620	1985/1930
Áramfelvétel: H/F (A)	6,1/6,3	7/7,2	12/12	12,1/12,1
Hangnyomás: Be. (dB(A))	44/40/36/33	44/41/38/35	48/45/42/38	51/47/42/39
Hangnyomás: Ke. (dB(A))	53	53	54	54
Beltéri e. m.: SzxMxMé (mm)	790x265x170	845x275x180	940x298x200	1007x315x219
Külséri e. m.: SzxMxMé (mm)	848x540x320	848x540x320	955x700x396	955x700x396
Tömeg: Be./Ke. (kg)	9/35	11/36	13/47	16/50
Csőméret: Ø	6/10	6/12	6/12	6/12



1 W Standby



Auto Clean



Automatic Operation



LED Display



Intelligent Defrosting



Timer



'Turbo' Button



Self-Diagnosis



Auto Restart



Cold Air Prevention



8 °C Heating



Comfortable Sleep Mode

NAMIB

TEGYE SZÍNESEBBÉ A NYARÁT!


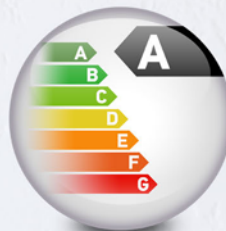
A Nord Namib készülékét azoknak ajánljuk, akik valami különlegesre vágnak! A 4 választható szín közül az egyik biztosan illik az Ön otthonába is, válasszon hát kedvére! A fiatalos megjelenéshez kimagasló teljesítmény is társul, az újratervezett vezérlőpanelnek és kompresszornak köszönhetően még a legmelegebb nyári estéket is élvezni fogja!



Visszafogott, de mégis elegáns design

Energiatakarékos üzemmód

4 választható szín



	NWH09NA-K3NNB3C I/O	NWH12NB-K3NNB3C I/O	NWH18ND-K3NNB3A I/O	NWH24ND-K3NNB3A I/O
Teljesítmény: H/F (kW)	2,7/2,85	3,45/3,5	5,27/5,71	6,2/6,75
EER/COP:	3,21/3,61	3,21/3,61	3,21/3,48	3,24/3,42
Lég szállítás: (m³/h)	400	550	850	850
Telj. Felv.: H/F (W) 1~	821/779	1004/973	1460/1430	1900/1900
Áramfelvétel: H/F (A)	4,44/4,97	6,43/6,21	9,2/9,2	12,1/12,6
Hangnyomás: Be. (dB(A))	40/37/35/32	41/38/35/32	46/44/39/35	46/44/39/35
Hangnyomás: Ke. (dB(A))	50	52	55	56
Beltéri e. m.: SZxMxMé (mm)	730x255x170	790x265x177	940x298x200	940x298x200
Külséri e. m.: SZxMxMé (mm)	776x540x320	776x540x320	848x540x320	913x680x378
Tömeg: Be./Ke. (kg)	8/31	9/31	13/40	13/46
Csőméret: Ø	6/10	6/10	6/12	6/12



Timer



'Turbo' Button



Automatic Operation



LED Display



Compact Design



Auto Clean



Auto Restart



Intelligent Defrosting



Comfortable Sleep Mode



Cold Air Prevention



Self-diagnosis



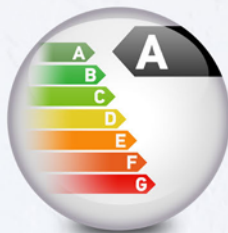
Clock Display

FREE MATCH


1 kültéri egységhez akár 5 beltéri egység is csatlakoztatható

Világon egyedülálló N10 Inverter technológia: Alacsony fogyasztás, alacsony zajszint, precíz hőmérséklet szabályozás

Akár -15°C fokos hőmérséklet mellett is üzembiztos fűtés



INVERTER



Beltéri egység

	NWH(07)MA-K3DNC1B/I	NWH(09)MA-K3DNC1B/I	NWH(12)MB-K3DNC1B/I	NWH(18)MC-K3DNC1B/I
Teljesítmény: H/F (kW)	2,1 / 2,6	2,6 / 2,8	3,5 / 3,8	5,3 / 5,8
Légszállítás: (m³/h)	400	400	550	850
Hangnyomás: (dB(A))	40/37/35/32	40/37/35/32	41/38/35/32	46/44/39/35
Méret: SzxMxMé (mm)	730x255x170	730x255x170	790x265x177	940x298x200
Csőméret: Ø	6/10	6/10	6/10	6/12

Kültéri egység

	NWHD(14)NK3BO	NWHD(18)NK3DO	NWHD(24)NK3DO	NWHD(28)NK3BO	NWHD(42)NK3AO
Max beltéri egység:	2	2	2	4	5
Teljesítmény: H/F (kW)	2-4,7 / 1,5-5,3	2,1-6,1 / 1,9-6,5	2,9-8,2 / 2,6-9,6	2,9-11 / 2,6-10,9	11,6 / 13
EER/COP:	3,57/3,81	3,23/3,63	3,21/3,41	3,23/3,63	3,23/3,66
Telj. Felv.: H/F (W)1*	1150 (500-2000)/1180 (580-2000)	1550 (500-2550)/1540(580-2700)	2180(750-4300)/2260(1000-4400)	2480(650-4500)/2550(980-3950)	3590(1300-4900)/3545(1300-4400)
Hangnyomás: (dB (A))	56/53/50	56/53/50	58/54/52	59/56/53	54
Kültéri e. m. SzxMxMé (mm)	899x596x378	899x596x378	955x700x396	955x700x396	1015x440x1103
Tömeg: (kg)	43	43	59	60	102
Csőméret: Ø	6/10	6/10	6/10	6/10	10/15



U-MATCH

On/Off



Parapetes berendezések

	NTH18K3BI / NUHN18NK3AO	NTH24K3BI / NUHN24NK3AO
Teljesítmény: H/F (kW)	5/5,7	7/8
EER/COP:	2,46/2,75	2,68/3,09
Telj. Felv.: H/F (kW) 1~	2,03/2,07	2,61/2,59
Hangnyomás: (dB(A))	54/50/46	50/48/46
Beltéri e. m.: SzxMxMé (mm)	836x695x238	1300x600x188
Kültéri e. m.: SzxMxMé (mm)	820x320x540	1018x412x695
Tömeg: Be./Ke. (kg)	26/40	33/59
Csőméret: Ø	6/12	10/15

On/Off



Kazettás berendezések

	NKH18K3BI / NUHN18NK3AO	NKH24K3BI / NUHN24NK3AO	NKH18K3CI / NUHD18NK3CO	NKH24K3CI / NUHD24NK3CO
Teljesítmény: H/F (kW)	5/5,4	6,8/7,5	5,27/6,2	7/8,6
EER/COP:	2,5/2,84	2,6/3	3,21/3,62	3,21/3,62
Telj. Felv.: H/F (kW) 1~	2/1,9	2,62/2,5	1,65(0,55-1,75)/1,7(0,5-1,9)	2,18(0,85-2,5)/2,21(0,8-2,78)
Hangnyomás: Be. (Ke.) (dB(A))	47/45/43 (56)	47/45/43 (59)	47/45/43 (57)	51/49/48 (59)
Beltéri e. m.: SzxMxMé (mm)	600x600x230	840x840x240	840x840x240	840x840x240
Panel m.: SzxMxMé (mm)	650x650x50	950x950x60	950x950x60	950x950x60
Tömeg: Be./Ke. (kg)	20/40	27/59	27/48	27/65
Csőméret: Ø	6/12	10/15	6/12	10/15

Inverter

On/Off



Légszűrő nélküli berendezések

	NFH18K3BI / NUHN18NK3AO	NFH24K3BI / NUHN24NK3AO	NFH36K3BI / NUHN36NK3AO	NFH48K3B11/NUHN48NM3A1O	NFH24K3CI / NUHD24NK3CO
Teljesítmény: H/F (kW)	5/5,7	7/8	10/11	14/15,5	7/7,5
EER/COP:	2,38/3,17	2,63/3,19	2,45/3,14	2,41/2,87	3,21/3,62
Telj. Felv.: H/F (kW) 1~	2,1/1,8	2,66/2,51	4/3,5	5,8/5,4	2,18(0,85-2,5)/2,21(0,8-2,78)
Hangnyomás: Be. (Ke.) (dB(A))	47/45/43 (56)	47/45/43 (59)	50/48/46 (60)	53/50/46 (63)	47/44/42 (59)
Beltéri e. m.: SzxMxMé (mm)	1012x736x266	1270x530x268	1226x275x290	1226x275x290	1270x532x268
Kültéri e. m.: SzxMxMé (mm)	820x320x540	1018x412x695	1018x412x840	1032x412x1250	980x472x790
Tömeg: Be./Ke. (kg)	34/40	37/59	54/90	57/112	37/65
Csőméret: Ø	6/12	10/15	15/22	15/22	10/15

Inverter

Kimagasló hatékonyság

Intelligens leolvasztás

Magas fokú védelem

Kompakt és stílusos design

Könnyű karbantarthatóság





nord


KLÍMAÁRUHÁZ

Kizárólagos gyártói képviselet

Klíma Áruház Kft.

1131 Budapest, Reitter Ferenc u. 132. /c

Tel.: +36(1) 666 7001 | E-mail: info@klima.hu

www.klima.hu | www.nordklima.hu

Az Ön Partnere

A katalógusban szereplő képek illusztrációk.